

Simplex Nacional em Números SETEMBRO/2010

Arrecadação Total do Simples Nacional em 2010

MÊS	UNIÃO (R\$)	ESTADOS (R\$)	MUNICÍPIOS (R\$)	TOTAL (R\$)
JANEIRO/2010	2.246,13	563,57	197,68	3.007,38
FEVEREIRO/2010	1.696,33	397,18	166,29	2.259,79
MARÇO/2010	1.775,07	411,48	179,17	2.365,72
ABRIL/2010	1.974,18	468,29	190,64	2.633,10
MAIO/2010	2.160,59	486,92	204,51	2.852,03
JUNHO/2010	2.309,73	554,19	222,80	3.086,72
JULHO/2010	2.180,50	508,09	212,78	2.901,36
AGOSTO/2010	2.293,05	532,34	223,92	3.049,32
SETEMBRO/2010	2.401,49	549,47	234,35	3.185,31
SUBTOTAL 2010 Valores em milhões	19.037,07	4.471,52	1.832,13	25.340,72

Arrecadação Simples Nacional SET/10 - Municípios (em milhões de reais)

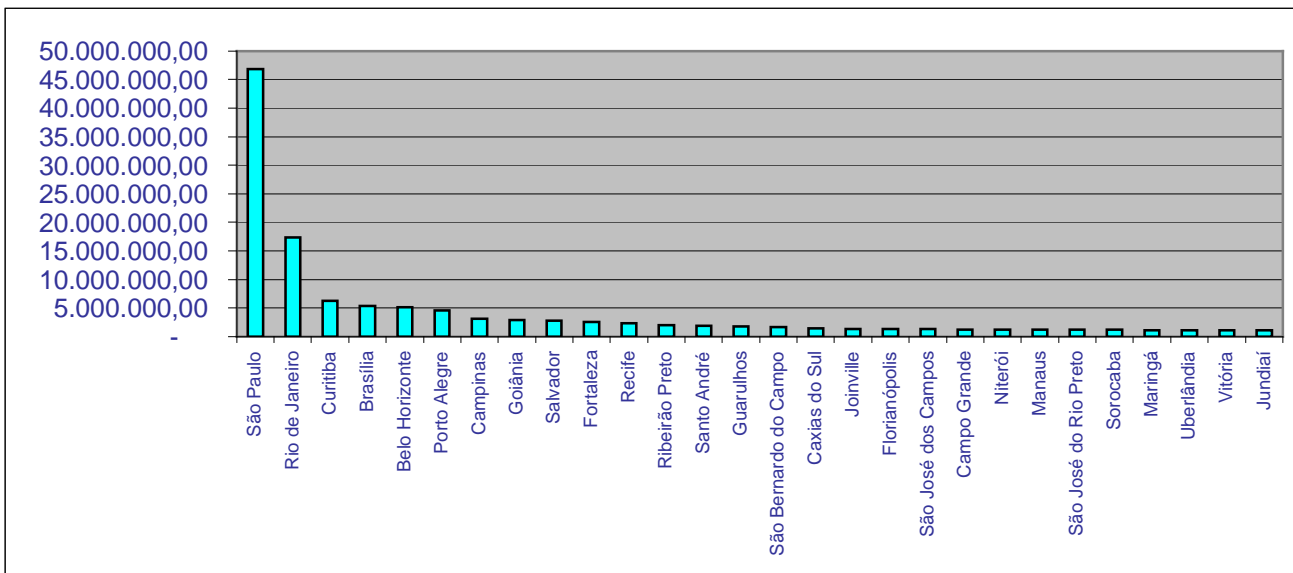


Gráfico demonstrativo dos 30 municípios com maior arrecadação de ISS no Simples Nacional em setembro/2010.

Arrecadação Simples Nacional SET/10 – por UF (em milhões de reais)

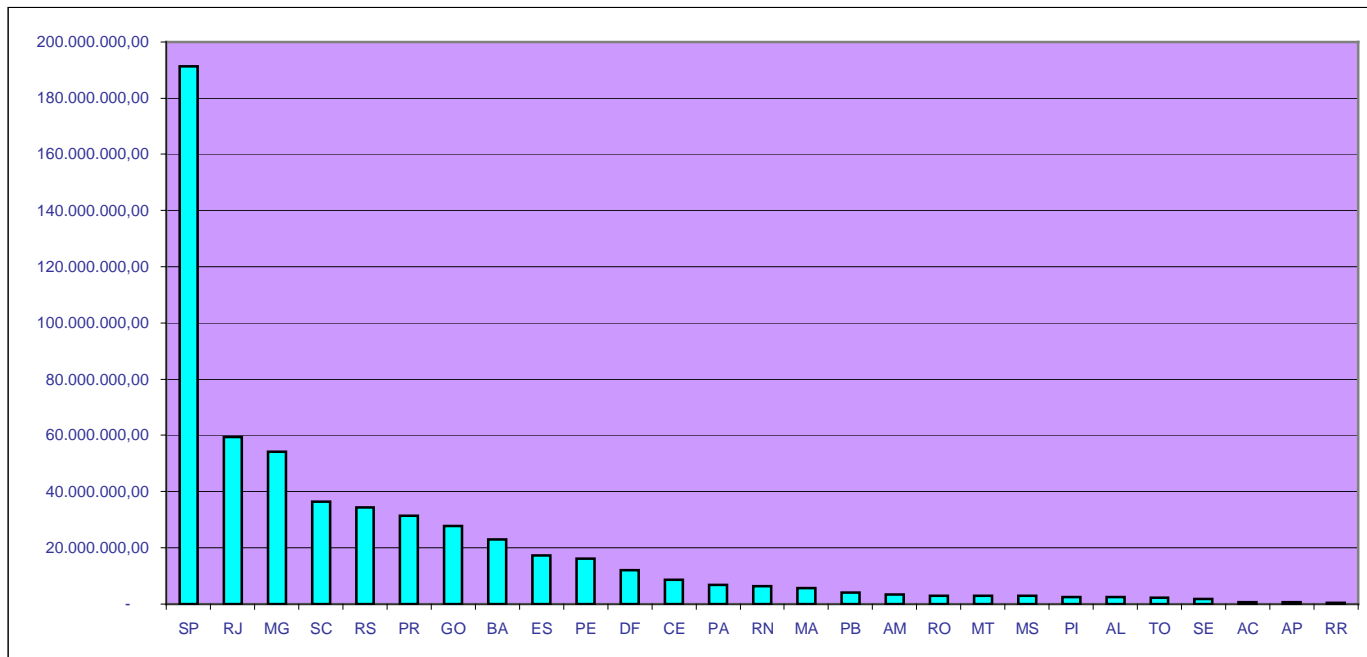
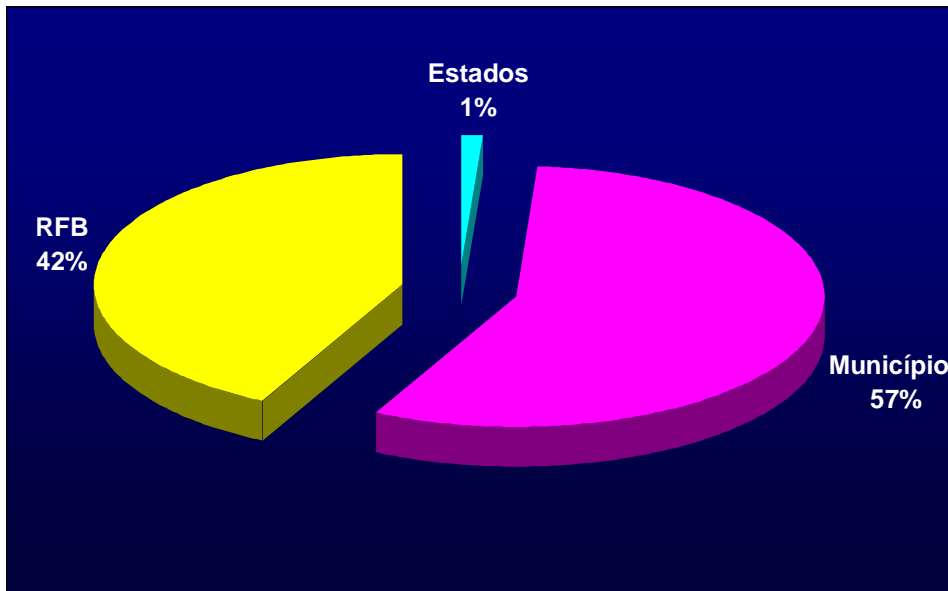


Gráfico demonstrativo da arrecadação de ICMS no Simples Nacional por Unidade Federativa, em setembro/2010.

Eventos registrados no Simples Nacional em Setembro/2010

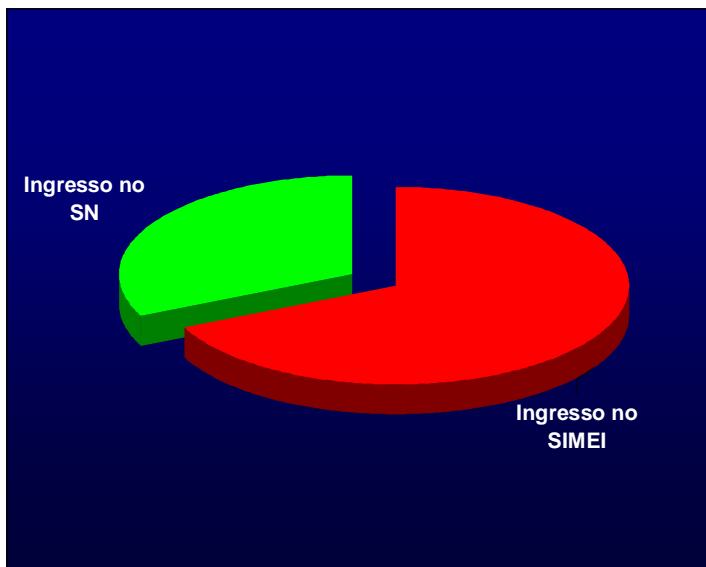


Este gráfico demonstra o quantitativo de eventos praticados no Simples Nacional pelos Entes Federativos no mês de setembro/2010.

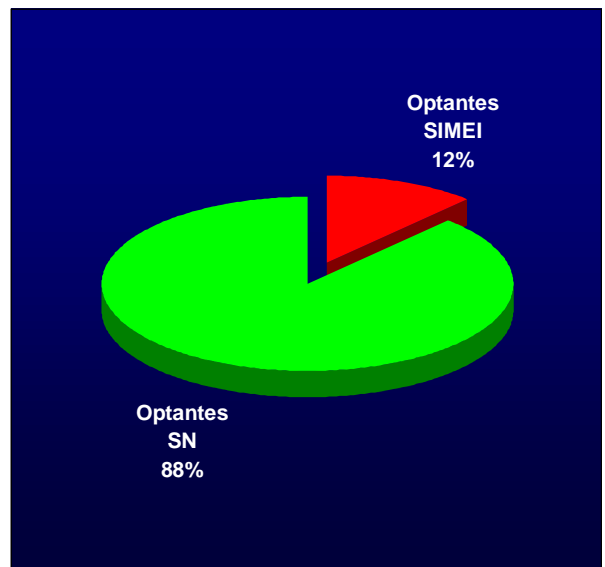
Os Municípios efetuaram 11.516 registros. A RFB registrou 8.664 eventos, e os Estados totalizaram 210 eventos registrados.

Foram aqui consideradas todas as inclusões e exclusões do Regime registradas pelos Entes Federativos.

Inclusões no Simples Nacional Setembro/2010

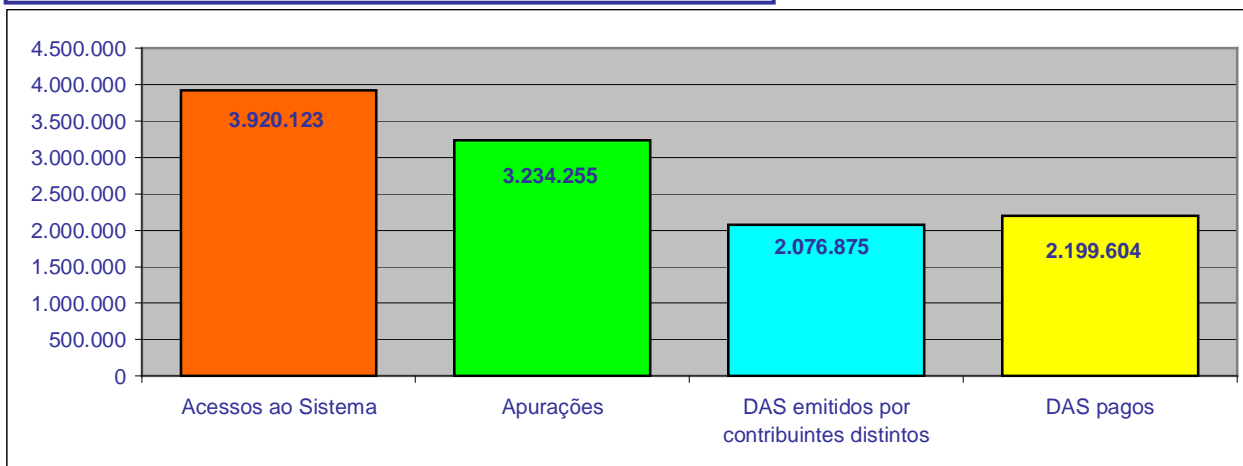


Total optantes Simples Nacional



Em setembro/2010, 31.655 empresas novas (em início de atividades) ingressaram no Simples Nacional, e 868 empresas foram incluídas de ofício, por decisões administrativas e judiciais. Ingressaram no SIMEI, pelo Portal do Empreendedor, 68.998 Empreendedores Individuais. Dos 4.220.374 optantes pelo Simples Nacional em 30/09/2010, 566.082 são optantes pelo SIMEI. Para efeito de contagem de eventos, não se considera a data-efeito do evento, mas somente a data do registro do evento.

PGDAS – Estatísticas de Setembro/2010

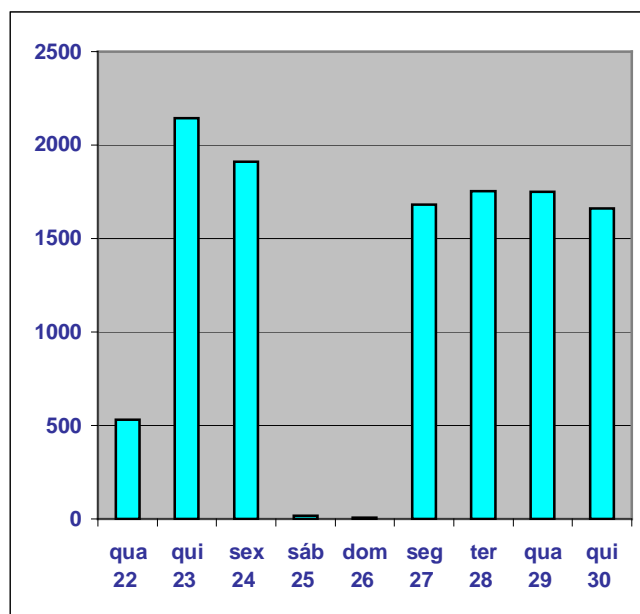
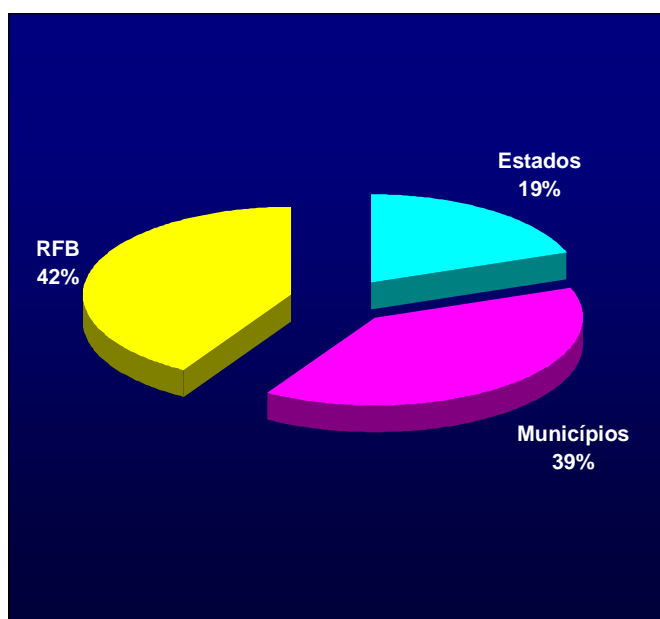


Em setembro de 2010, ocorreram 3.920.123 acessos ao sistema PGDAS.

A quantidade de contribuintes distintos que emitiram DAS durante o mês de setembro totalizou 2.076.875.

Foram processados (efetivamente pagos) 2.199.604 DAS.

Acesso Entes Federativos - Portal do Simples Nacional



Durante o período de 22 a 30 de setembro de 2010, registramos o número de acessos ao Portal do Simples Nacional – Entes Federativos.

Totalizamos 11.459 acessos ao Portal dos Entes Federativos durante o período pesquisado, sendo 2.229 pelos Estados, 4.494 pelos Municípios e 4.736 pela RFB.

Brasília, 19 de novembro de 2010
 Produção: Secretaria Executiva do Comitê Gestor do Simples Nacional
 Edição: Patrícia Bianchi Machado
 Supervisão: Silas Santiago